

# CAMDA 中国农机市场景气指数（AMI）商务报告

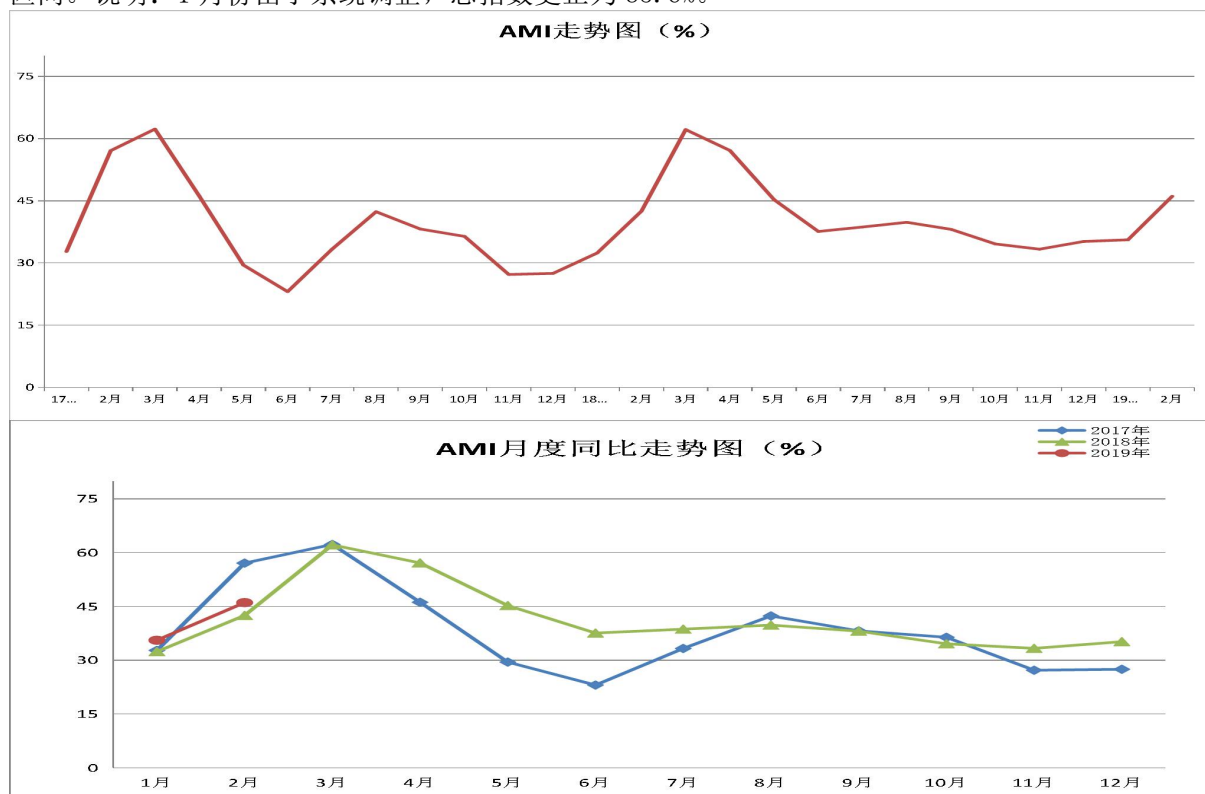
## 中国农业机械流通协会月度发布

2019年2月（总第六十四期）

3月7日发布

### 2月份AMI指数为46.1%，比上月提升10.5个百分点，比上年同期提升3.6个百分点

中国农业机械流通协会发布的2019年2月份中国农机市场景气指数（AMI）为46.1%，环比提升10.5个百分点，同比提升3.6个百分点。从环比看，6个一级指数中除农机补贴指数略有下降外，其余均呈现上升态势，其中人气指数增幅最高，为21.1个百分点。从同比看，6个一级指数中效益指数、农机补贴指数和经理人信心指数有所下降，其余则呈上升趋势，其中人气指数增幅最高，为14.7个百分点。目前，6个一级指数中库存指数和经理人信心指数进入景气区间，其余位于不景气区间。说明：1月份由于系统调整，总指数更正为35.6%。



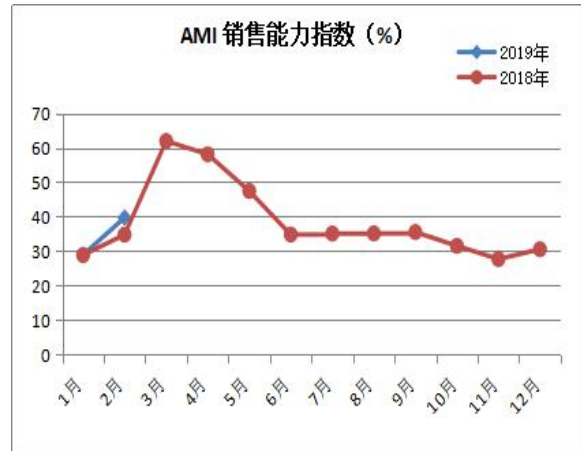
特约分析师张华光认为：2月份，六个一级指数中的五个环比出现不同程度的增长，六个二级指数的环比均出现增长，九个三级指数中的八个环比出现增长。一级指数中，库存与经理人信心指数挺进景气区间，2月份农机市场复苏迹象明显。这种现象的成因是多方面的：第一，今年1月份景气度处于低位，是推高市场环比的一个重要因素；第二，自去年10月至今年2月，景气度一直在低位徘徊，2月份有所释放；第三，今年天气回暖早，春耕提前，流通企业开始备货。3月份，农机市场利好与利空因素交错，从利好因素看，一是3月份是传统销售旺季；二是2月份人气指数的环比、同比均呈现不同程度的大幅度攀升，经理人信心指数环比也呈两位数增长，提示3月份或将持续保持一定的景气状态。从利空因素看，市场形势仍旧严峻，绝大多数指数依然处于不景气区间，大部分地区补贴未启动，2月份的增长是市场旺季的前移还是季节因素的促动尚待进一步观察。基于此，我们判断：3月份，AMI环比、同比或将小幅攀升，在荣枯线上下波动，多数分指数还将在荣枯线下徘徊。

## 一、一级指数运行情况

### (一) 销售能力指数

2019年2月，销售能力指数为39.7%，比上月提升10.8个百分点，比上年同期提升4.9个百分点，位于不景气区间。

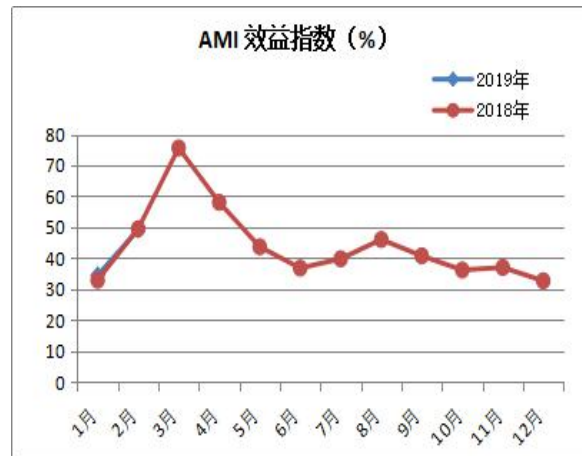
时间	2019年 (%)	环比	2018年 (%)	同比
1月	28.9	-1.6	28.8	0.1
2月	39.7	10.8	34.8	4.9
3月			61.9	
4月			58.1	
5月			47.4	
6月			34.8	
7月			35.1	
8月			35.1	
9月			35.5	
10月			31.5	
11月			27.7	
12月			30.5	



### (二) 效益指数

2019年2月，效益指数为49.2%，比上月提升14.7个百分点，比上年同期下降0.3个百分点，位于不景气区间。

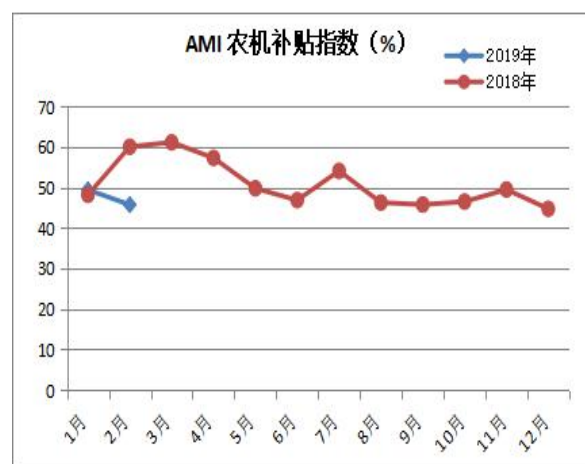
时间	2019年 (%)	环比	2018年 (%)	同比
1月	34.5	1.8	32.9	1.6
2月	49.2	14.7	49.5	-0.3
3月			75.6	
4月			58.0	
5月			43.7	
6月			36.8	
7月			39.8	
8月			46.0	
9月			40.8	
10月			36.2	
11月			37.0	
12月			32.7	



### (三) 农机补贴指数

2019年2月，农机补贴指数为45.7%，比上月下降3.7个百分点，比上年同期下降14.3个百分点，位于不景气区间。

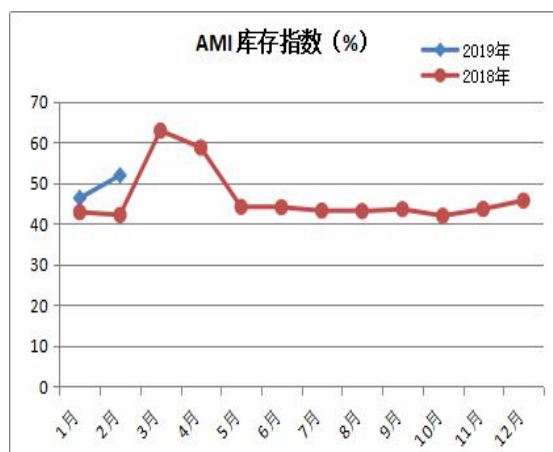
时间	2019年 (%)	环比	2018年 (%)	同比
1月	49.4	4.7	48.1	1.3
2月	45.7	-3.7	60.0	-14.3
3月			61.1	
4月			57.3	
5月			49.8	
6月			46.8	
7月			54.1	
8月			46.3	
9月			45.7	
10月			46.5	
11月			49.5	
12月			44.7	



#### (四) 库存指数

2019年2月，库存指数为51.8%，比上月提升5.6个百分点，比上年同期提升9.7个百分点，进入景气区间。春耕临近，厂家为了备货加大库存量使库存状态更加合理。

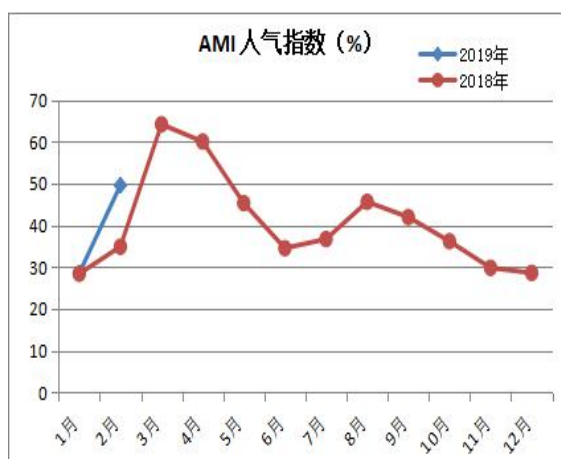
时间	2019年 (%)	环比	2018年 (%)	同比
1月	46.2	0.6	42.7	3.5
2月	51.8	5.6	42.1	9.7
3月			62.8	
4月			58.6	
5月			44.1	
6月			44.0	
7月			43.1	
8月			43.0	
9月			43.5	
10月			41.9	
11月			43.5	
12月			45.6	



#### (五) 人气指数

2019年2月，人气指数为49.6%，比上月提升21.1个百分点，比上年同期提升14.7个百分点，位于不景气区间。

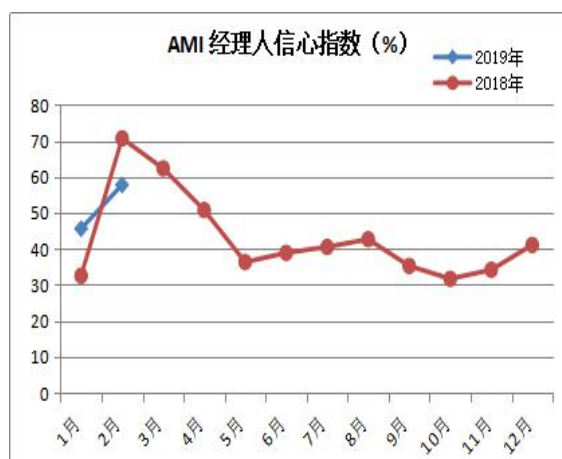
时间	2019年 (%)	环比	2018年 (%)	同比
1月	28.5	-0.1	28.4	0.1
2月	49.6	21.1	34.9	14.7
3月			64.2	
4月			60.1	
5月			45.3	
6月			34.5	
7月			36.7	
8月			45.6	
9月			42.0	
10月			36.2	
11月			29.8	
12月			28.6	



#### (六) 经理人信心指数

2019年2月，经理人信心指数为57.8%，比上月提升12.2个百分点，比上年同期下降12.9个百分点，进入景气区间。

时间	2019年 (%)	环比	2018年 (%)	同比
1月	45.6	4.5	32.5	13.1
2月	57.8	12.2	70.7	-12.9
3月			62.4	
4月			50.8	
5月			36.3	
6月			38.9	
7月			40.5	
8月			42.7	
9月			35.3	
10月			31.7	
11月			34.2	
12月			41.1	

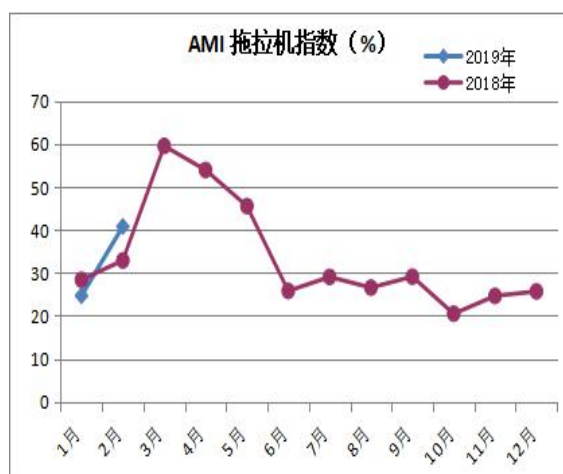


## 二、二级指数运行情况

### (一) 拖拉机指数

2019年2月，拖拉机指数为40.8%，比上月提升16.1个百分点，比上年同期提升7.9个百分点，位于不景气区间。

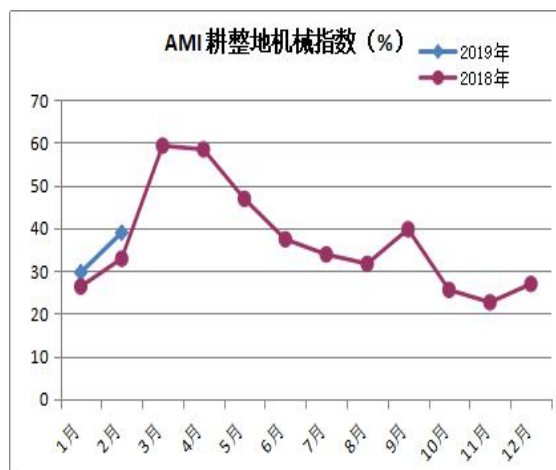
时间	2019年 (%)	环比	2018年 (%)	同比
1月	24.7	-1.0	28.4	-3.7
2月	40.8	16.1	32.9	7.9
3月			59.5	
4月			54.0	
5月			45.6	
6月			25.8	
7月			29.1	
8月			26.6	
9月			29.1	
10月			20.5	
11月			24.6	
12月			25.7	



### (二) 耕整地机械指数

2019年2月，耕整地机械指数为38.9%，比上月提升9.3个百分点，比上年同期提升6.1个百分点，位于不景气区间。

时间	2019年 (%)	环比	2018年 (%)	同比
1月	29.6	2.7	26.3	3.3
2月	38.9	9.3	32.8	6.1
3月			59.2	
4月			58.4	
5月			46.8	
6月			37.4	
7月			33.8	
8月			31.6	
9月			39.7	
10月			25.5	
11月			22.6	
12月			26.9	



### (三) 种植机械指数

2019年2月，种植机械指数为33.4%，比上月提升3.8个百分点，比上年同期提升3.8个百分点，位于不景气区间。

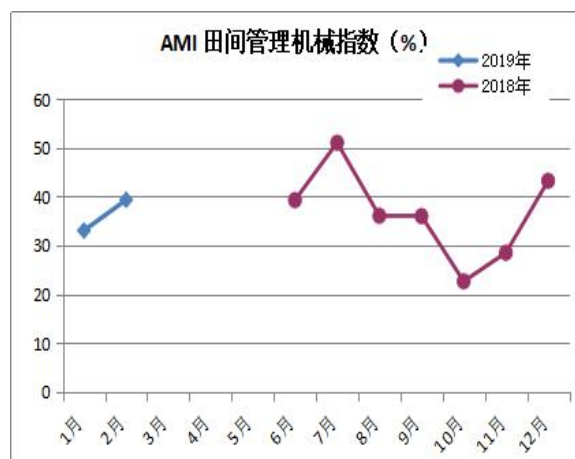
时间	2019年 (%)	环比	2018年 (%)	同比
1月	29.6	-3.6	23.8	5.8
2月	33.4	3.8	29.6	3.8
3月			63.2	
4月			65.5	
5月			51.9	
6月			30.9	
7月			27.4	
8月			31.4	
9月			33.7	
10月			20.5	
11月			28.4	
12月			33.2	



#### （四）田间管理机械指数

2019年2月，田间管理机械指数为39.3%，比上月提升6.3个百分点，位于不景气区间。

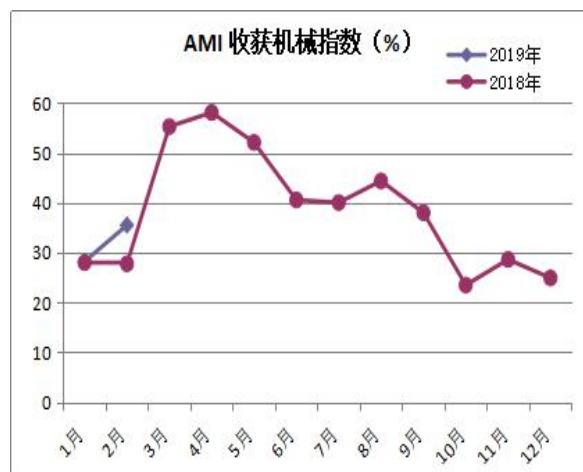
时间	2019年 (%)	环比	2018年 (%)
1月	33.0	-10.2	
2月	39.3	6.3	
3月			
4月			
5月			
6月			39.2
7月			51.0
8月			36.0
9月			36.0
10月			22.6
11月			28.5
12月			43.2



#### （五）收获机械指数

2019年2月，收获机械指数为35.5%，比上月提升7.3个百分点，比上年同期提升7.8个百分点，位于不景气区间。

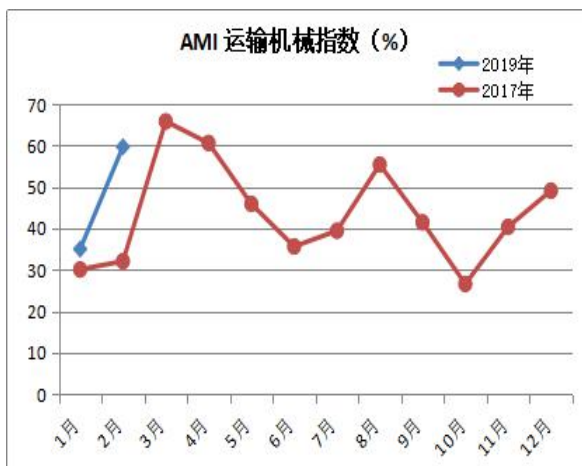
时间	2019年 (%)	环比	2018年 (%)	同比
1月	28.2	3.3	28.0	0.2
2月	35.5	7.3	27.7	7.8
3月			55.3	
4月			58.1	
5月			52.1	
6月			40.5	
7月			40.0	
8月			44.4	
9月			38.0	
10月			23.5	
11月			28.6	
12月			24.9	



#### （六）运输机械指数

2019年2月，运输机械指数为59.7%，比上月提升24.7个百分点，比上年同期提升27.6个百分点，进入景气区间。

时间	2019年 (%)	环比	2018年 (%)	同比
1月	35.0	-14.1	30.1	4.9
2月	59.7	24.7	32.1	27.6
3月			65.8	
4月			60.6	
5月			45.9	
6月			35.6	
7月			39.4	
8月			55.4	
9月			41.5	
10月			26.6	
11月			40.4	
12月			49.1	

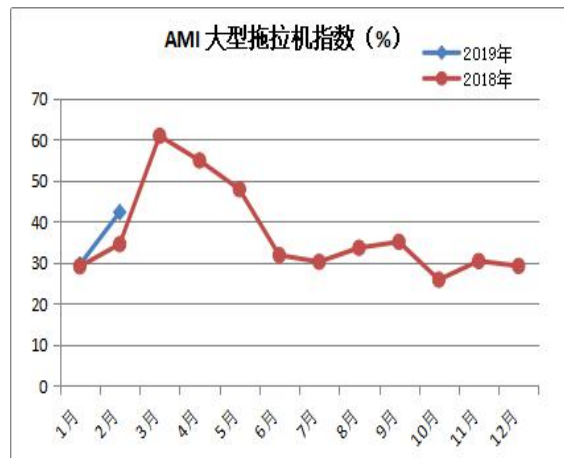


### 三、三级指数运行情况

#### (一) 大型拖拉机指数

2019年2月，大型拖拉机指数为42.2%，比上月提升12.8个百分点，比上年同期提升7.8个百分点，位于不景气区间。

时间	2019年 (%)	环比	2018年 (%)	同比
1月	29.4	0.3	29.0	0.4
2月	42.2	12.8	34.4	7.8
3月			60.8	
4月			54.8	
5月			47.8	
6月			31.7	
7月			30.1	
8月			33.5	
9月			35.0	
10月			25.7	
11月			30.3	
12月			29.1	



#### (二) 中型拖拉机指数

2019年2月，中型拖拉机指数为46.4%，比上月提升18.5个百分点，比上年同期提升11.8个百分点，位于不景气区间。

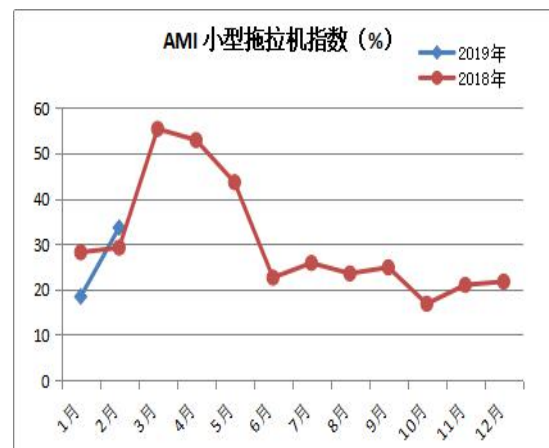
时间	2019年 (%)	环比	2018年 (%)	同比
1月	27.9	0.3	28.1	-0.2
2月	46.4	18.5	34.6	11.8
3月			61.8	
4月			54.1	
5月			45.4	
6月			25.5	
7月			31.4	
8月			25.8	
9月			30.1	
10月			21.2	
11月			25.0	
12月			27.6	



#### (三) 小型拖拉机指数

2019年2月，小型拖拉机指数为33.6%，比上月提升15.2个百分点，比上年同期提升4.4个百分点，位于不景气区间。

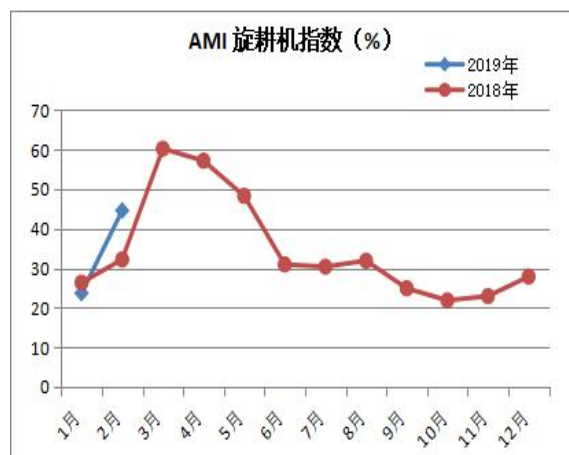
时间	2019年 (%)	环比	2018年 (%)	同比
1月	18.4	-3.3	28.2	-9.8
2月	33.6	15.2	29.2	4.4
3月			55.3	
4月			52.9	
5月			43.6	
6月			22.6	
7月			25.8	
8月			23.5	
9月			24.8	
10月			16.8	
11月			21.0	
12月			21.7	



#### （四）旋耕机指数

2019年2月，旋耕机指数为44.6%，比上月提升20.9个百分点，比上年同期提升12.4个百分点，位于不景气区间。

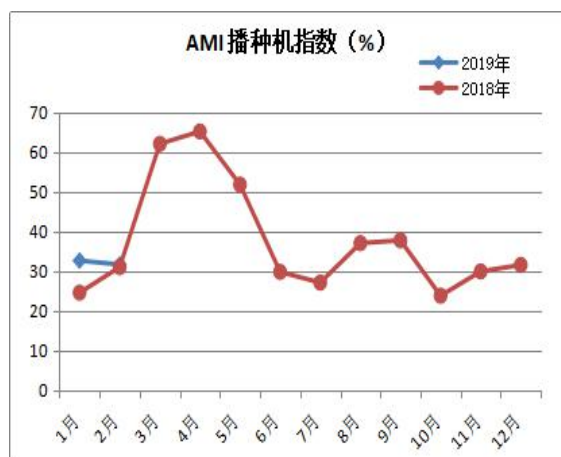
时间	2019年 (%)	环比	2018年 (%)	同比
1月	23.7	-4.2	26.4	-2.7
2月	44.6	20.9	32.2	12.4
3月			60.3	
4月			57.2	
5月			48.3	
6月			31.0	
7月			30.4	
8月			31.9	
9月			24.9	
10月			21.9	
11月			23.0	
12月			27.9	



#### （五）播种机指数

2019年2月，播种机指数为31.6%，比上月下降1.0个百分点，比上年同期提升0.6个百分点，位于不景气区间。

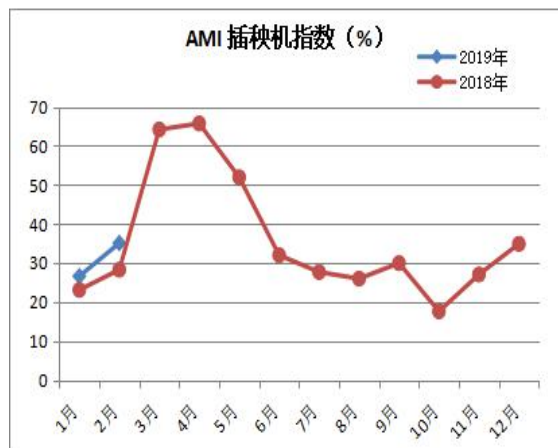
时间	2019年 (%)	环比	2018年 (%)	同比
1月	32.6	1.1	24.5	8.1
2月	31.6	-1.0	31.0	0.6
3月			62.1	
4月			65.2	
5月			51.8	
6月			29.8	
7月			27.0	
8月			37.0	
9月			37.7	
10月			23.7	
11月			29.9	
12月			31.5	



#### （六）插秧机指数

2019年2月，插秧机指数为35.1%，比上月提升8.5个百分点，比上年同期提升6.8个百分点，位于不景气区间。

时间	2019年 (%)	环比	2018年 (%)	同比
1月	26.6	-8.3	23.1	3.5
2月	35.1	8.5	28.3	6.8
3月			64.2	
4月			65.8	
5月			52.0	
6月			32.0	
7月			27.7	
8月			26.0	
9月			30.0	
10月			17.6	
11月			27.0	
12月			34.9	



### （七）小麦收获机指数

2019年2月，小麦收获机指数为41.0%，比上月提升11.8个百分点，比上年同期提升10.6个百分点，位于不景气区间。

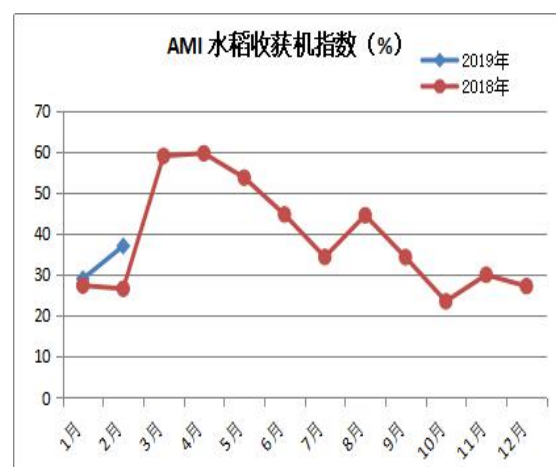
时间	2019年 (%)	环比	2018年 (%)	同比
1月	29.2	5.7	30.3	-1.1
2月	41.0	11.8	30.4	10.6
3月			57.4	
4月			60.6	
5月			54.0	
6月			35.2	
7月			39.7	
8月			40.3	
9月			31.4	
10月			17.1	
11月			28.4	
12月			23.5	



### （八）水稻收获机指数

2019年2月，水稻收获机指数为36.9%，比上月提升8.0个百分点，比上年同期提升10.4个百分点，位于不景气区间。

时间	2019年 (%)	环比	2018年 (%)	同比
1月	28.9	1.8	27.3	1.6
2月	36.9	8.0	26.5	10.4
3月			58.9	
4月			59.5	
5月			53.6	
6月			44.6	
7月			34.2	
8月			44.4	
9月			34.2	
10月			23.4	
11月			29.9	
12月			27.1	



### （九）玉米收获机指数

2019年2月，玉米收获机指数为28.9%，比上月提升2.3个百分点，比上年同期提升2.4个百分点，位于不景气区间。

时间	2019年 (%)	环比	2018年 (%)	同比
1月	26.6	3.2	26.8	-0.2
2月	28.9	2.3	26.5	2.4
3月			51.0	
4月			55.2	
5月			49.5	
6月			41.4	
7月			47.2	
8月			48.0	
9月			48.2	
10月			28.7	
11月			27.4	
12月			23.4	

